

## IS Rurip (Računarsko upravljanje robama i proizvodnjom)

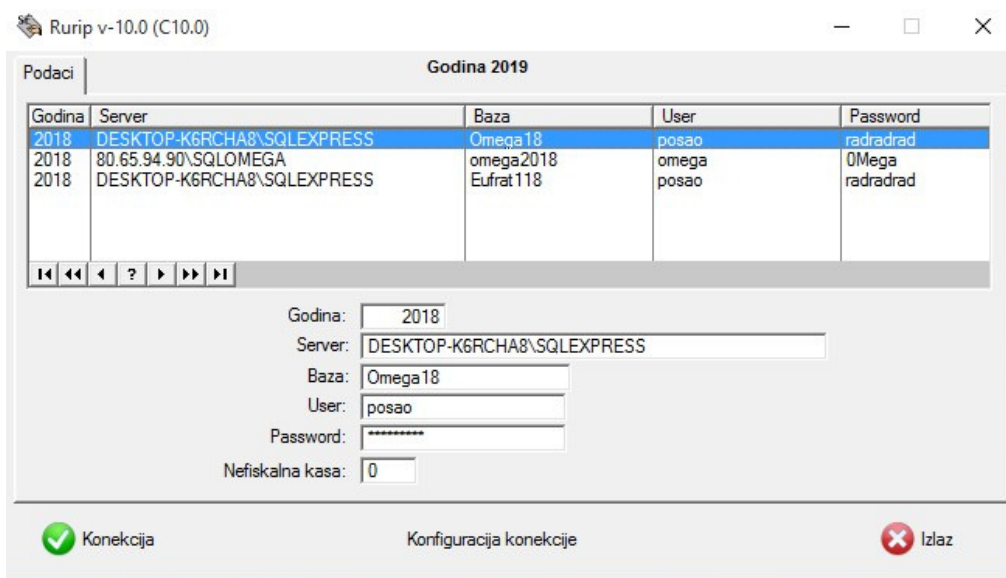
Web: [www.rurip.com](http://www.rurip.com)

e-mail: [selimovic.edo@bih.net.ba](mailto:selimovic.edo@bih.net.ba)

Živinice, januar 2019. Godine

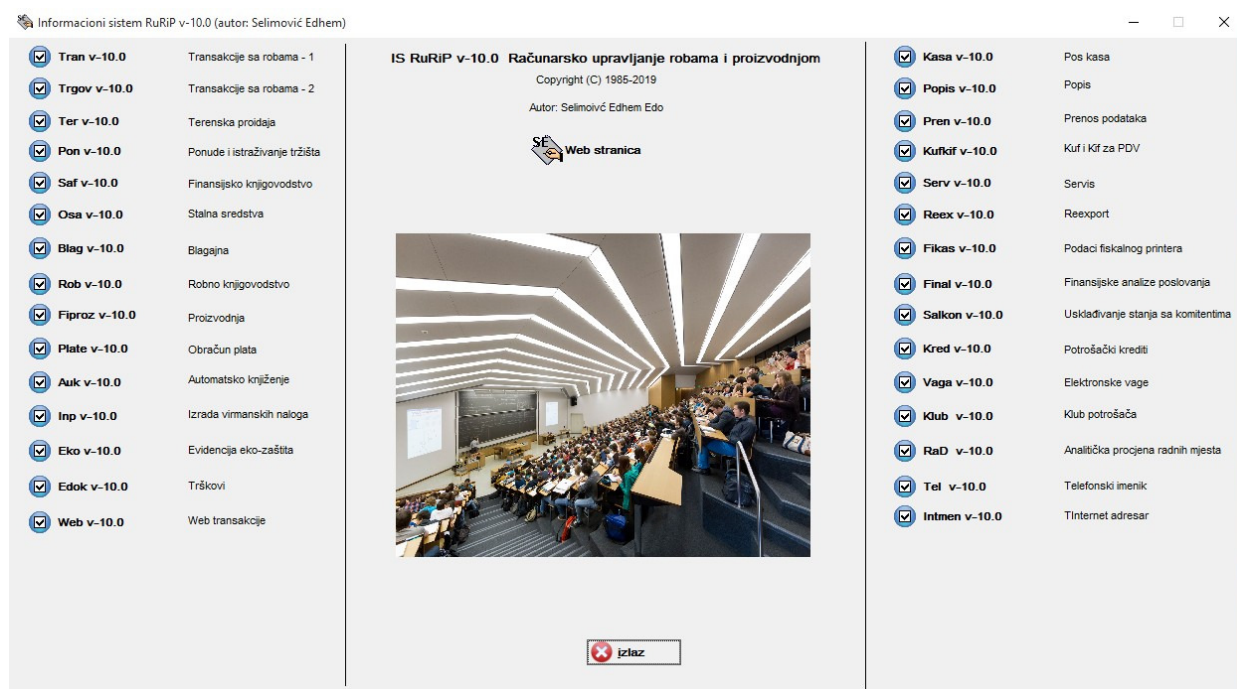
### Izmjene u verziji 10

Informacioni sistem RuRiP v-10.0, poziv i konekcija na baze, fotos broj 1;



Fotos broj 1, poziv IS i konekcija na baze

Kliknite mišem na Konekcija, pojavice se glavni meni za poziv modula IS, fotos broj 2;



Fotos broj 2, glavni meni za poziv modula IS

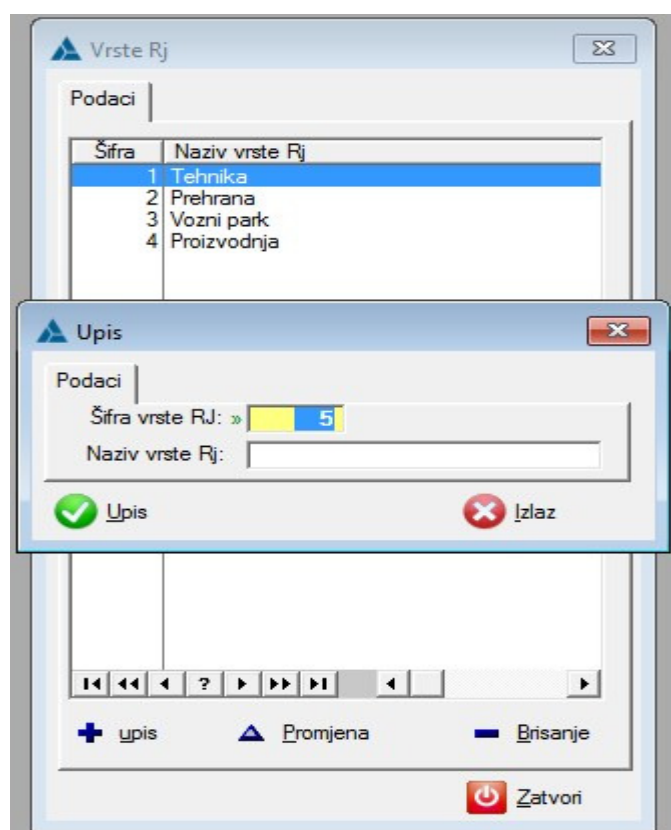
Izvršene su mnoge promjene u odnosu na prvobitnu verziju 9.0, koje su već u primjeni i za njih nema potrebe pisati upute.

U verziji 10, uveden je novi modul Trgov100.exe. Trenutno u njemu su sad procesi; prosječne nabavne cijene, etiketa za cijene i cjenovnici.

U podatke za Rj dodano je novo polje; vrsta Rj, naprimjer; maloprodaja, veleprodaja, transport, servis itd.

Ovo omogućuje lakšu klasifikaciju i izdvajanje podataka za razne izvještaje po Rj.

Poziv: Modul Tran100.exe – Podaci – Radne jedinice – Vrste Rj, fotos 3:



Fotos broj 3. Klasifikacija Rj

Podatke za Rj, magacine i prodavnice, dopunit sa potatkom vrsta rj,

Poziv: Modul Tran100.exe – Podaci – Radne jedinice – Magacini i

Poziv: Modul Tran100.exe – Podaci – Radne jedinice – Prodavnice.

Sve radne jedinice i magacini i prodavnice, moraju biti prijavljene u magacine i u prodavnice, zajedno i označene kao vrsta Rj

Glavna promjena u verziji 10 je ta, da se moguće primjena dva načina prodajnih cijena za robe i to:

1. Cijene koje su jedinstvene na nivou preduzeća za sve RJ i
2. Cijene koje je moguće formirati za svaku RJ.

Takđe, IS RuRiP je dopunjen sa klijent server tehnologijom. Izvršenje poslova je podijeljeno između servera i klijenta, tako da je komunikacija između servera i klijenta smanjenu na najmanji mjeru.

Ovim je znatno ubrzano izvršenje poslova.

## Formiranje cijena

Formiranje cijena se vrši kao i do sada u jedinstvenu tabelu na nivou preduzeća. Iz te tabele unose se ili se formiraju podaci o prodajnim cijenama roba po Rj.

Proces: Tran100.exe – Artikli – Prodajne cijene po Rj, browse fotos broj 4;

Pred.	Rj-mag.	Artikal	Dat formi cijene	RG	Dobav.	Naziv artikla 1	Naziv artikla 2	Jm	Vel cij.	Diskont. cijena	Mal. cijena
1	34	900123	6.11.2018	1517	80058	Q 1801500W*230VHOTPLA		KOM	22.00	25.74	33.00
1	34	900127	6.11.2018	9000	80058	Q 145 1500W*230V*HOTP		KOM	27.50	32.18	33.00
1	34	900139	6.11.2018	1517	80058	Q 180 2000W*230V*V HO		KOM	26.40	30.89	34.10
1	34	900457	6.11.2018	1517	80058	MULTIFUNCTION COM 90		KOM	22.00	25.74	27.50
1	34	900796	6.11.2018	1515	80430	K9L2196000THERMOSTA		KOM	15.50	19.31	19.69
1	34	900806	6.11.2018	9000	80421	DEFROS HEATER		KOM	23.10	27.03	27.28
1	34	901260	6.11.2018	1514	80058	CONTROL BOARD_A012_		KOM	64.90	75.93	80.30
1	34	901275	6.11.2018	1517	80421	Q145 1000W HOTPLATE		KOM	15.18	17.76	18.15
1	34	901579	6.11.2018	1513	80058	DETERGENT DISPENSER		KOM	7.70	9.01	11.00
1	34	901775	6.11.2018	1517	80421	GAS IGNITOR		KOM	12.65	14.80	15.29
1	34	902273	6.11.2018	9000	80058	DISCHARGE HOSE ASSY		KOM	3.85	4.50	8.60
1	34	902485	6.11.2018	1513	80058	MOTOR n.š. 911702		KOM	105.60	123.55	126.50
1	34	902511	6.11.2018	1513	80058	HEATER ASSEMBLY et.š		KOM	20.90	24.45	26.40
1	34	902620	6.11.2018	1517	80058	GRILL HEATING ELEMEN		KOM	18.70	21.88	22.00
1	34	902671	6.11.2018	1517	80058	BAR TURBO FAN BLADE		KOM	2.20	2.57	3.30
1	34	902698	6.11.2018	1517	80058	OVEN HEATING ELEMENT		KOM	15.40	18.02	19.80
1	34	903359	6.11.2018	1512	80058	ELASTIC POLY-VBELT		KOM	7.70	9.01	13.20
1	34	906011	6.11.2018	1517	80058	EGO THERMOSTAT 55.		KOM	14.30	16.73	19.80
1	34	906401	6.11.2018	9000	80058	MOTOR & SPRAY PUMP us		KOM	88.00	102.96	104.50
1	34	906417	6.11.2018	1517	80421	FRONT DOOR OUTER GRO		KOM	35.20	41.18	46.20
1	34	906426	6.11.2018	1514	80058	MOTOR & SPRAY PUMP.Š.		KOM	75.10	91.38	93.50
1	34	906520	6.11.2018	9000	80058	SERAN-CM+BRACKET YAP		KOM	190.30	222.65	224.40
1	34	907007	6.11.2018	1517	80058	COMMUTATOR-4 pozicij		KOM	9.90	11.58	13.20
1	34	907052	6.11.2018	1520	80058	MOTOR USISI/VAEA		KOM	80.30	93.95	96.60
1	34	907063	6.11.2018	1517	80058	MAIN OVEN O SEAL		KOM	6.60	7.72	9.90
1	34	907181	6.11.2018	9000	80058	MAIN BOARD ASSY		KOM	66.00	77.22	88.00
1	34	907190	6.11.2018	1514	80058	COUNTER GROUP 3 n.n.		KOM	3.30	3.86	4.40

Fotos broj 4, prodajne cijene po Rj

## Prvi način formiranja cijena - unos

Kliknite mišem na gumb Unos (browse fotos broj 4), pojaviće se forma za unos prodajnih cijena po Rj, fotos broj 5,

Preduzeće: 1 DOO OMEGA  
Rj-magacin: 204 BIJELA TEHNIKA TUZLA

Artikal: 500949 TV 21 K11 TXS ALTUS

Procenat za korekciju cijena: 10,00  
Apsolutni iznos za korekciju cijena: 0.00

Pomoć: Ako su polja: Procenat i Apsolutni iznos prazna cijene ostaju iste kao i u matičnoj tabeli

Cijene u matičnoj tabeli:  
Veleprodajna: 180.00  
Diskontna: 210.60  
Maloprodajna: 199.00

Korekcija cijena:  
 Veleprodajne  
 Maloprodajne  
 Obadvije

Vrsta promjena cijena:  
 Povećanje  
 Smanjenje

Način povezavanja-smanjenja cijena:  
 Procenat  
 Apsolutni iznos

Veleprodajna cijena: 198,00  
Maloprodajna cijena: 218,90

Fotos broj 5, forma za unos prodajnih cijena po Rj

Na formi, fotos broj 5, vidi se na koji način se unosom formiraju prodajne cijene za jedan artikal. U polje Procenat za korekciju cijena, unosi se procenat kojim se koriguju prodajne cijene, U polje Apsolutni iznos za korekciju cijena, unosi se apsolutni iznos kojim se koriguju cijene. Opcija, Korekcija cijena, označava koja se cijena koriguje; Veleprodajna, Maloprodajna ili Obadvije. Diskontne cijene se formiraju tako što se novoformirane veleprodajne cijene uvećavaju za PDV. Opcija, Vrsta promjena cijena, označava da li se prodajne cijene uvećavaju ili smanjuju; Povećanje, Smanjenje. Opcija, Način povećanja-smanjenja cijena, označava, da li se cijene koriguju procentom ili apsolutnim iznosom; Procenat, Apsolutni iznos. Na formi u poljima; Veleprodajna cijena i Maloprodajna cijena, prikazaće se novoformirane prodajne cijene, ovisno od izabranih opcija. Prikazane cijene u ovim poljima je moguće promijenti prije upisa u datoteku.

### Drugi način formiranja cijena – formiranje cijena

Kliknite mišem na gumb Formiranje, browse fotos broj 4, pojavice se forma za formiranje prodajnih cijena na osnovu podataka iz datoteke roba na nivou preduzeća ili iz podataka iz datoteke statističke zalihe, fotos broj 6,

Fotos broj 6, Formiranje prodajnih cijena na osnovu datoteka

Ček, Formiranje cijena po Rj na osnovu statističkih zaliha, čekira se samo ako se cijene formiraju na osnovu podata iz statističkih zaliha. U ovom slučaju potrebno je popuniti polja, R-jedinica, od i do. Inače, ček ostaje ne zakačen a polja R.jedinica, od do, ostaju prazna.

Takođe, u ovom slučaju, polje, Rj za koju se formiraju prodajne cijene iz matične tabele, ostaje prazno. Ovo polje se popunjava samo ako se cijene formiraju iz matične tabele o artiklima na nivou preduzeća.

Polja, R.jedinica, od i do, označava za koje će se Rj formirati cijene iz statističkih zaliha.

Ako se cijene formiraju iz podataka matične tabele o artiklima na nivou preduzeća, potrebno je unijeti Rj za koju se formiraju cijene u polje, Rj za koju se formiraju prodajne cijene iz matične tabele. Potrebno je, takođe, u opcijama odrediti Kriterij za formiranje cijena po Rj iz matične tabele; Dobavljač, Robna grupa ili Artikal i, ovisno od toga koja je opcija izabrana, popuniti polja; Dobavljač od do, Robna grupa od do i Artikal od do.

I ovim načinom formiranja prodajnih cijena po Rj formiraju se diskontne cijene tako što se veleprodajna cijena uvećava za PDV.

Diskontne cijene se formiraju u veleprodajnoj Rj i kao takve su izlazne cijene iz veleprodajne Rj a ulazne u maloprodaju-diskont.

Prilikom formiranja cijena, bilo za veleprodajnu ili za maloprodajnu Rj, obavezno izabrati opciju: Korekcija cijena – Obadvije cijene.

U oba slučaja potrebno je odrediti; Procenat za korekciju cijena ili, Apsolutni iznos za korekciju cijena kao i označiti opcije; Korekcija cijena, Vrsta promjena cijena i Način povećanja-smanjenja cijena.

## Primjena prodajnih cijena

Modul Tran10.exe – Konfiguracija – Postavke za Rj, fotos broj 7,

The screenshot shows the 'Promjena' configuration window with the following settings:

- Podaci:**
  - Preduzeće: 1 DOO OMEGA
  - Radna jedinica: 510 DOO OMEGA
  - Rj za fakture BP: 0 VELEPRODAJA TEHNIKE
- Vrsta fiskalnog printera:**
  - Profesional
  - Tring
  - FP550
  - MP-55
- Vrsta POS KASE:**
  - Unos po šifri artikla
  - Unos po nazivu artikla
  - Unos šifri i barkodu artikla
- Cijene po kojima se vodi skladište:**
  - Nabavna cijena
  - Veleprodajne cijene
- Kopije kasa računa:**
  - Jedan račun
  - Dva računa
- Domicilna Radna jedinica:**
  - Da
  - Ne
- Automatsko knjiženje u rob.knjigovod.:**
  - Da
  - Ne
- Automatsko knjiženje u finansijsko knjigovodstvo:**
  - Da
  - Ne
- Izdvajanje artikala iz RJ uz dokumentat:**
  - Da
  - Ne
- Obračun popusta u diskontu:**
  - Da
  - Ne
- Način obračun popusta u diskontu:**
  - Popust po dobavljaču
  - Popust po kupcu i dobavljaču
- Prodajne cijene:**
  - Na nivou preduzeća
  - Na nivou Rj
- Prodaja po prodavcima - kasa maloprodaja

Buttons: Upis, Izlaz

Fotos broj 7, Postavke za Rj

Putem opcija Prodajne cijene, određuje se koji će se prodajne cijene primjenjivati. U ovom slučaju označena je opcija Na nivou Rj, što znači da će se u svim dokumentima ulaza i izlaza koristiti cijene po Rj.

### Cijene u dokumentima o ulazu i izlazu robe

Ulaz robe od dobavljača u Rj

Veleprodajna kalkulacija:

ulazne prodajne cijene u veleprodaju su na nivou preduzeća ili ulazne prodajne cijene u veleprodaju su na nivou Rj i

Maloprodajna kalkulacija:

ulazne prodajne cijene u maloprodaju su na nivou preduzeća ili ulazne prodajne cijene u maloprodaji su na nivou Rj.

Primka – Ulaz robe u Rj od dobavljača

Veleprodajna i maloprodajna kalkulacija:

Veleprodajna kalkulacija:

ulazne prodajne cijene u veleprodaju su na nivou preduzeća ili ulazne prodajne cijene u veleprodaju su na nivou Rj i

Maloprodajna kalkulacija:

ulazne prodajne cijene u maloprodaju su na nivou preduzeća ili ulazne prodajne cijene u maloprodaji su na nivou Rj.

Predisponiranje robe

Dokumneti za predisponiranje:

Izlazne i ulazne cijene su na nivou preduzeća,

Izlazne cijene su na nivou preduzeća a ulazne na nivou Rj

Izlazne cijene su na nivou Rj a ulazne na nivou preduzeća i

Izlazne i ulazne cijene su na nivou Rj.

Stav knjiženja za izlaz iz veleprodaje u maloprodaju se mjenja. Novi stav je:

Tip opisa: 5

R.broj	Nazivi	Konto	Duguje	Potražuje	Napomena
1.	Zaduženje maloprodaje	xxxx	nn		
2.	Storno – razd.veleprodaje	xxxx	nn		Storno
3.	Ruc u maloprodaji	xxxx		nn	
4.	Storno Ruc u veleprodaji	xxxx		nn	Storno
5.	Ukalkulisani PDV	xxxx		nn	

Stav knjiženja, izlaz iz veleprodaje u maloprodaju



Stav knjiženja izlaz iz maloprodaje u veleprodaju se mijena. Novi stav je:

Tip opisa: 13

R.broj	Nazivi	Konto	Duguje	Potražuje	Napomena
1.	Roba u prodavnici	xxxx	nn		Storno
2.	Roba u skladištu	xxxx	nn		
3.	Ukalk.ruc u maloprodaji	xxxx		nn	Storno
4.	Ukalk.ruc u veleprodaji	xxxx		nn	
5.	Ukalkulisani PDV	xxxx		nn	Storno

Stav knjiženje, izlaz iz maloprodaje u veleprodaju

Trebovanje – export u predisponiranje robe

Izlaz robe iz veleprodaje u veleprodaju:

Izlazne i ulazne cijene su na nivou preduzeća,

Izlazne cijene su na nivou preduzeća a ulazne na nivou Rj

Izlazne cijene su na nivou Rj a ulazne na nivou preduzeća i

Izlazne i ulazne cijene su na nivou Rj.

Izlaz robe iz veleprodaje u maloprodaju:

Izlazne i ulazne cijene su na nivou preduzeća,

Izlazne cijene su na nivou preduzeća a ulazne na nivou Rj

Izlazne cijene su na nivou Rj a ulazne na nivou preduzeća i

Izlazne i ulazne cijene su na nivou Rj.

Otpremnica – export u predisponiranje robe

Izlaz robe iz veleprodaje u maloprodaju:

Izlazne i ulazne cijene su na nivou preduzeća,

Izlazne cijene su na nivou preduzeća a ulazne na nivou Rj

Izlazne cijene su na nivou Rj a ulazne na nivou preduzeća i

Izlazne i ulazne cijene su na nivou Rj.

Nivelacija cijena

Zapisnik o nivelaciji cijena u veleprodaji:

Cijene koje se mijanjaju mogu biti na nivou preduzeća ili na nivou Rj

Zapisnik o nivelaciji cijena u maloprodaji:

Cijene koje se mijanjaju mogu biti na nivou preduzeća ili na nivou Rj

Povrat robe dobavljaču

Povrat robe dovaljaču iz veleprodaje:

Cijene su na nivou preduzeća ili na nivou Rj

Povrat robe dovaljaču iz maloprodaje:

Cijene su na nivou preduzeća ili na nivou Rj

## Otpis robe

Otpis robe u veleprodaji:

Cijene su na nivou preduzeća ili na nivou Rj

Otpis robe u maloprodaj:

Cijene su na nivou preduzeća ili na nivou Rj

Moraju se poštovati logika i određena pravila kod izlaza robe kada je u pitanju prodaja robe. Prodaja robe iz Rj mora biti sa istom opcijom kao što je urađen ulaz robe u tu Rj.

Naprimjer, ispravna je ova kombinacija:

ulaz robe u veleprodaju je sa cijenama na nivou preduzeća. Izlaz robe iz ove veleprodaje u drugu Rj mora biti sa izlaznim cijenama na nivou preduzeća a ulazne cijene u Rj koja prima robu, mogu biti sa cijenama i nivou preduzeća ili na nivou Rj.

Ovo pravilo važi i za sve vste prediponiranja roba.

Takođe, kod formiranja ili promjene cijena u Rj, moraju se poštovati zakonski propisi i to; za ulazne cijene u Rj mora postojati dokumentacija, predisponiranje ili zapisnici o nivelaciji.

Isto tako, preduzeće treba u pravilniku o formiranju cijena detaljno navesti, kojim načinom se formiraju cijene na nivou preduzeća i Rj.

## Cijene u dokumentima o prodaji robe

### Otpremnica

Otpremnica iz veleprodaje:

Prodajne cijene iz veleprodaje su na nivou preduzeća ili na nivou Rj.

### Faktura za robu iz veleprodaje

Faktura za robu iz veleprodaje

Prodajne cijene iz veleprodaje su na nivou preduzeća ili na nivou Rj.

### Otpremnica – export podataka u fakturu za robu iz veleprodaje

Otpremnica iz veleprodaje:

Prodajne cijene iz veleprodaje su na nivou preduzeća ili na nivou Rj.

### Narudžbenica terenska prodaja – export podataka u fakturu za robu iz veleprodaje

Narudžbenica terenska prodaja:

Prodajne cijene iz veleprodaje su na nivou preduzeća ili na nivou Rj.

### Predisponiranje – export podataka u fakturu za robu iz veleprodaje

Narudžbenica terenska prodaja:

Prodajne cijene iz veleprodaje su na nivou preduzeća ili na



nivou Rj.

TXT datoteka – export podataka u fakturu za robu iz veleprodaje

TXT datoteka :

Prodajne cijene iz veleprodaje su na nivou preduzeća ili na nivou Rj.

PDA uređaj – export podataka u fakturu za robu iz veleprodaje

PDA uređaj :

Prodajne cijene iz veleprodaje su na nivou preduzeća ili na nivou Rj.

Faktura za robu iz maloprodaje

Faktura za robu iz maloprodaje

Prodajne cijene iz maloprodaje su na nivou preduzeća ili na nivou Rj.

Kod prodaje iz maloprodaje putem fakture, važi isti princip cijena i za proizvod koji se poklanja kupcu uz proizvod koji je kupac kupio. Znači, za proizvod koji se kupuje i za proizvod koji se poklanja uz taj kupljeni proizvod, važi isti princip prodajnih cijena, zavisno od toga koja je opcija cijena određena.

Kasa – diskont

Račun – kasa diskont:

Izlazne cijene iz veleprodaje u diskont mogu biti na nivou preduzeća ili na nivou Rj.

Prodajne cijene iz diskonta su sa istim opcijama kao i izlazne cijene iz veleprodaje jer se roba prodaje iz skladišta veleprodaje po diskontnim cijenama a to su; veleprodajane cijene uvećane za PDV.

Kasa – maloprodaja

Račun – kasa maloprodaja:

Prodajne cijene iz maloprodaje su na nivou preduzeća ili na nivou Rj.

Kod prodaje iz maloprodaje putem kase, važi isti princip cijena i za proizvod koji se poklanja kupcu uz proizvod koji je kupac kupio. Znači, za proizvod koji se kupuje i za proizvod koji se poklanja uz taj kupljeni proizvod, važi isti princip prodajnih cijena, zavisno od toga koja je opcija cijena određena.

Terenska prodaja

Kod unosa podataka u veleprodajnu fakturu i u diskontni račun, uzimaju se trenutne cijene; na nivou preduzeća ili na nivou Rj.

Kod unosa podataka u narudžbenicu, uzimaju se, takođe, trenutne cijene; na nivou preduzeća ili na nivou Rj. Takve cijene će se prenijeti u fakture i u diskontne račune.

Formiranje podataka o prodaji u maloprodaji i u diskontu

Kod ovih procesa promjene su te, da se ne vrši posebno knjiženje podataka u KIF na kraju radnog dana u RJ kada se kumuliraju podaci o prometu. Knjiženje podataka u KIF izvršiće se prilikom

automatskog knjiženja podata u finansijako i u robno knjigovodstvo u centrali preduzeća. Obavezno je na kraju radnog dana, u Rj otštampati dnevni pregled prometa . Ovim procesom izvšiće se kumuliranje podataka u realizaciju.

Prenos podataka (modul Pren100.exe)

Prenos podataka se vrši kao i do sada, jedino je razlika u tome, što će se izdvajati i ažurirati, pored podataka o cijenama na nivou preduzeća i podaci o cijenama na nivou Rj. Podaci o cijenama na nivou Rj izdvajaće se i ažurirati samo za one Rj kod kojih je u konfiguraciji, slika broj 7, označeno da će se cijene voditi po Rj. Ako se cijene vode za Rj na nivou preduzeća, neće se izdvajati cijene po Rj. Kod predisponiranja važe sve kombinacije za prenos podata o cijenama kao i kod obrade dokumenata o predisponiranju roba iz jedne u drugu Rj u okviru preduzeća.

### Procesi server klijent

Slijedeći procesi su kreirani kao server klijent tehnologija:

Modul Saf100.exe:

1. Unos - Zbir naloga,
2. Nalozi koji se ne slažu,
3. Izveštaji – Podaci za preduzeće - Bruto bilans sa poč.stanjima i,
4. Izveštaji – Podaci za radnu jedinicu - Bruto bilans,
5. Izvještaj – Podaci za radnu jedinicu – Bruto bilans Rj entiteta,
6. Export u excel – Dnevni knjiženja – podaci za excel
7. Izvještaji – Podaci za komitenta – Otvorene stavke
8. Plaćanje – opomene za dugovanja

Modul Rob100.exe:

Nalozi:

1. Dnevnik knjiženja po dokumentima,

Knjigovodstvo:

2. Promet roba – Prodaja po Rj i dobavljaču,
3. Promet roba – Promet roba za dobavljača po rJ (1),
4. Promet roba – Promet roba za dobavljača po rJ (2),
5. Promet roba – Promet roba po dobavljačima po vrsti prometa,
6. Promet roba – Promet roba po dob.za kupce,
7. Promet roba – Promet artikla po kupcima,
8. Prodaja – Prodaja po regijama,
9. Prodaja – Prodaja po komercijalistima,
10. Prodaja – Prodaja i nabavka sa početnim stanjima za Rj,
11. Prodaja – Prodaja i nabavka sa poč.stanjima za pred.po Rj,
12. Prodaja – Prodaja i nabavka po sa početnim stanjima za Rj (nekurentne zalihe),
13. Prodaja – Prodaja i nabavka po sa početnim stanjima za preduzeće po Rj (nekurentne zalihe)
14. Glavni meni – Export u excel,
15. Ostali izvještaji – Usklađivanje robnog i finansijskog knjigovodstva
16. Ostali izvještaji – Nabavke po komercijalistima,
17. Ostali izvještaji – Ostvareni RUC za Rj i dobavljača u vel. I mal,
18. Ostali izvještaji Neplaćeni/Nenaplaćeni računi po komercijalistima,
19. Zalihe – Zalihe za magacin-finansijski,

20. Zalihe – Zalihe-nivoi,
21. Export u excel – Prodaja,
22. Export u excel – Nabavke, prodaja i zalihe
23. Obračun nabavki

Modul Kasa100.exe

1. Izvještaji – Gratis proizvodi

### **Import u excel**

Podaci iz MSSQL tabela mogu se importovati direktno u excel .  
MSSQL tabele koje se mogu importovati u excel:

1. Qumdob podaci o nabavkama,
2. Qumprod podaci o prodaji,
3. Qumznaz podaci o nabavci, prodaji i zalihama,
4. Nalfik podaci, dnevnik FIK-a
5. Nabavke, podaci o nabavci po ulazima
6. Spekred, korisnici potrošački h kredita

### **Plaćanje – virmanski nalozi**

Plaćenje doprinosa i drugih obaveza iz plata, može se vršiti exportom podataka u elektronsko plaćanje, pod uslovom da korisnik koristi elektronsko plaćanje.  
Ovaj proces se koristi u modulu Plate100.exe.

Ostala plaćanja koja se vrše korištenjem modula Inp100.exe, takođe, moguće je vršiti exportom podatka u elektronsko plaćanje. Export virmana iz modula Inp100.exe vrši se po bankama uplata.

### **Ostale izmjene u odnosu na verziju 9.0**

1.U verziji 10 IS RuRiP;

Vrši se upis dnevnog pazara maloprodaje u realizaciju prilikom izrade specifikacije pazara za datum (modul: Kasa10.exe).

Da bi se upisala realizacija iz maloprodaje , treba uraditi dnevni izvještaj pazara.

Prilikom knjiženja dnevnih pazara diskonta i klasične maloprodaje, vrši se upis podataka u KIF (PDV), (modul: Aul10.exe).

Znači; u veziji 10, ne mora se posebno vršiti upis u realizaciju i u KIF (PDV).

2.U verziji 9 IS Rurip,

Vrši se upis dnevnog pazara maloprodaje u realizaciju prilikom izrade specifikacije pazara za datum i upis podataka u KIF (PDV), (modul: Kasa9.exe).

Znači u verziji 9, mora se, prilikom izrade izvještaja o dnevnom prometu malorprodaje, izvršiti i upis prometa maloprodaje u realizaciju i upis u KIF (PDV).

## **Brza izrada statističkih zaliha**

Brza izrada statističkih zaliha iz podata robnog knjigovodstav, vrši putem procesa: Auk100.exe – Usluge – Formiranje blic zaliha od rob.knjigovodstva.

## **Upis vrste Rj u robno knjigovodstvo**

Modul; Rob100.exe – Usluge – Upis vrste Rj u rob.knjigovodstvo

## **Konsignacija**

Konsignacija se radi kao predisponiranje robe iz jedne u drugu Rj u okviru preduzeća.

Ako su cijene u RJ konsignacije različite od cijena RJ veleprodaje iz koje izlazi roba, onda konfigurirati u opcijama cijena, da se cijene u RJ konsignacije vode po Rj.

Prilikom unosa podataka označiti u opcijama da je to konsignacija.

Dokumenta koja se rade za konsignaciju su, prvi dokumenat: izlaz iz veleprodaje u veleprodaju, Proces, Tran100.exe – Transakcije – Predisponiranje roba – Ulazi i izlazi – Obrada – Štampa kalkulacija i drugi dokumenat, proces, Tran100.exe – Transakcije – Predisponiranje roba – Ulazi i izlazi – Obrada – Štampa konsignacioni list.

## **Nivelacija cijena**

Nivelacija cijena za sve Rj vrši se tako što se prvo formira nalog za nivelaciju;

Proces: Trgov100 – Procesi – Nalog za nivelaciju cijena za više Rj.

Po završetku formiranja naloga za nivelaciju izvršiti formiranje podataka za nivelaciju:

Proces: Tran100.exe – Transakcije – Nivelacije – Nivelacija cijena – Formiranje – niv.cijena – iz naloga za nivelaciju. Po završetku formiranja nivelacija, odštampati formirane zapisnike nivelacija po Rj i ići na uobičajenu obradu nivelacija.

## **Cijene za diskontnu prodaju na nivou Rj diskonta**

Formiranje cijena po Rj diskonta vrši se putem: Tran100.exe – Artikli - Prodajne cijene po Rj i to za Rj diskonta.

Da bi mogli vršiti prodaju putem diskonta sa cijenama koje su na nivou Rj diskonta, potrebno je označiti da su cijene po Rj diskonta i to:

Tran100.exe – Konfiguracija – Postavke za Rj.

Zakačiti na formi za unos podataka ček na podacima RJ veleprodaje iz koje se vrši diskontna prodaja; Diskontna cijena na nivou diskonta.

## **Tovarni list**

Tovarni list se radi u modulu Ter100.exe.

Prijava brojača: Ter100.exe – Brojači – Brojač tovarnog lista.

Prijava prevoznika: Ter100.exe – Podaci – Prevoznici robe.

Formiranje tovarnog lista: Ter100.exe – Transport – Tovarni list. Na browsu kliknuti mišem na gumb, Formiranje. Formiranje tovarno lista se vrši po vrsti i broju dokumenata.

Prilikom formiranja tovarnog lista za račune diskonta u polje Rj-magacin, uvijek se unosi šifra magacina iz kog se roba prodaje preko diskonta. U polje Rj diskonta, obavezno unijeti šifru Rj diskonta a u polje Operater diskont prodaje, unijeti šifru operatera diskonta. Ako su u pitanju žiralni računi ova polja će biti preskočena.

Ovo zbog toga što se jedan tovarni list formira za jedan transportni pravac i to za Rj veleprodaje. Najbolje je prijaviti brojač diskonta računa na lokalni računar na kome se formiraju tovarni listovi. Ovim će se u polja Rj diskonta i Operater diskontne prodaje, automatski popuniti.

Po formiranje tovarnog lista ići na: Obrada.

### **Fiskalni računi**

Da bi fiskalni printeri pravilno uzimali naziv artikala ili usluga, treba konfigurirati fiskalizaciju i to:

Modul: Fikas100.exe - Konfiguracija – Vrsta fiskalnog printera i

Modul: Fikas100.exe - Konfiguracija – Stalni podaci za fisklanu kasu.

Selimović Edhem

*Selimović Edhem*

---